


Tweede Kamerverkiezing

Briefstemmen voor 70-plussers

Heeft u hulp nodig bij het briefstemmen? Kijk dan op www.elkestemtelt.nl of bel het gratis telefoonnummer 0800 – 13 51. Deze hulplijn is 7 dagen per week geopend van 08.00 tot 20.00 uur.



Stap 1

Pak een pen (kleur maakt niet uit), de stempluspas, het briefstembiljet en de retourenvelop.



Stap 2

Pak het briefstembiljet en de pen.




Stap 3

Zoek op het briefstembiljet de kandidaat waarop u wilt stemmen. Kleur het bijbehorende vakje helemaal in.



Stap 4

Laat de inkt goed drogen zodat er geen vlekken op het briefstembiljet komen.



Stap 5

Vouw het briefstembiljet weer dicht



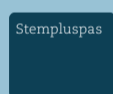
Stap 6

Doe de briefstembiljet in de envelop waar 'Briefstembiljet' op staat. **! Let op:** er mag maar 1 briefstembiljet in de envelop. Andere gezinsleden gebruiken hun eigen envelop.



Stap 7

Plak de envelop 'Briefstembiljet' dicht.



Stap 8

Pak uw stempluspas.



Stap 9

Zet uw handtekening op de stempluspas.



Stap 10

Pak de retourenvelop.



Stap 11

Doe de stempluspas in de retourenvelop



Stap 12

Doe de envelop 'briefstembiljet' óók in de retourenvelop. **! Let op:** er mag maar 1 briefstembiljet en 1 stempluspas in de envelop. Andere gezinsleden gebruiken hun eigen envelop.

In de retourenvelop zitten nu 2 dingen: uw stempluspas én de dichtgeplakte envelop 'briefstembiljet'.



Stap 13

Plak de retourenvelop dicht.



Stap 14

Doe de retourenvelop op de post. Dit kan op 2 manieren:
1. In een oranje straatbrievbus. Doe dit vóór 12 maart 17.00 uur;
2. Geef de retourenvelop af bij het 't Lossers hoes. Dit kan tot 17 maart 21.00 uur.